

# 江苏省专科护士报名系统

## 护理部负责人使用说明

### 一、注册和登录

1. 请使用电脑登录填报链接：[zkbm.jsnurse-edu.com](http://zkbm.jsnurse-edu.com)，进入后选择“**我是护理部负责人**”；

2. 首次使用请点击“**点此注册**”；选择医院后，填写姓名，邮箱，手机号等信息后，完成注册；（2024年的账号信息已被重置，今年需重新注册）

注：一家医院只能有一位护理部负责人进行注册，如果您无法注册，可能是因为已有别人注册过，请联系平台工作人员查询。

3. 输入手机号和密码进行**登录**。若密码遗忘，也可点击“**忘记密码**”重置。

江苏省专科护士报名系统

护理部注册

南京市中

南京市 / 南京市中心医院（南京市市级机关医院）

南京市 / 南京市中西医结合医院

南京市 / 南京市中医院

南京市 / 南京市中心医院护理院

请输入职称

请输入手机号

请输入密码

请输入验证码

发送验证码

注册

江苏省专科护士报名系统

管理平台

我是护理部负责人

我是学员

江苏省专科护士报名系统

护理部填报

手机号

密码

登录

点此注册

忘记密码


## 二、信息填报


1. 登录成功后，选择“[报名汇总表填写](#)”；
2. 界面左上角将展示医院基本信息，本年度报名名额和填报**截止日期**等信息。
3. 点击“[新增护士](#)”，开始录入您的医院报考省专科护士的学员信息。


注：录入信息时，请严格按照《招生简章》通知上的要求进行填写。


4. 学员新增后，可以对学员资料进行修改或删除操作。**截止日后将不可再进行增减和修改。**

注：只有护理部录入学员信息后，学员方可进行填报。如果您的学员反映无法登录报名系统，请检查是否录入或信息是否有误。

 [报名汇总表填写](#)

 [查看历史报名](#)

 [上传盖章文档](#)

 [查看填报说明](#)

### 新增护士

\* 姓名

张护士

\* 手机号

18352016984

\* 邮箱

9658741@qq.com

\* 身份证号

320106198805021685

\* 所在科室

外科

\* 所报专科领域

儿科危重症护理

\* 第一志愿地

南京市儿童医院

第二志愿地

请选择

\* 是否服从调剂

☒ 服从 ☐ 不服从

← 返回首页

苏州市立医院

注册护士数：2333  
年度最大报名名额：14  
年度报名汇总表提交截止日期：2024-04-15 08:00:00  
日期仅做展示，请以实际为准

姓名

请输入

手机号

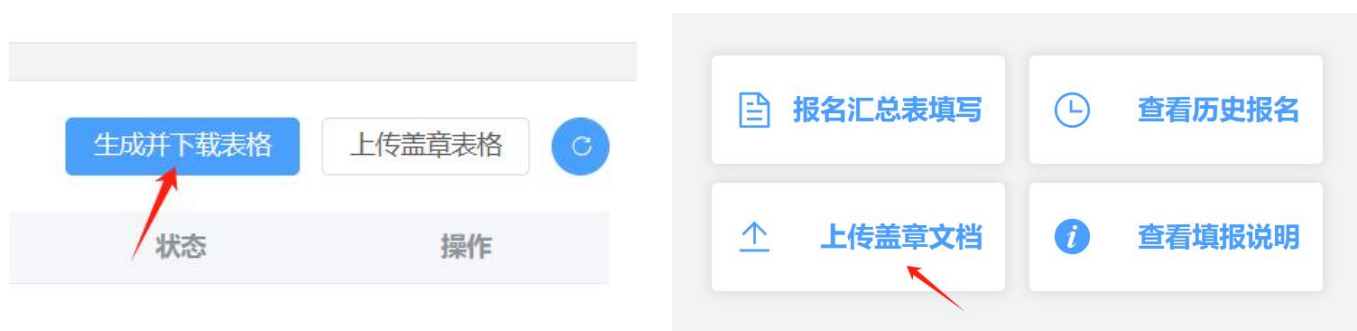
请输入

⊕ 新增护士

### 三、资料上传

1. 在信息填报页点击“**生成并下载表格**”按钮，下载报名表文档；
2. 请**打印文档**并在相应位置**盖上护理部的公章**，将盖好章的文档拍照或扫描至电脑，**保存成图片格式**。
3. 在首页点击“**上传盖章文档**”或在信息填报页点击“**上传盖章表格**”，进入资料上传界面，将盖好章的文档图片上传至平台。
4. 至此，护理部资料填报结束，后续请继续监督学员完成报名表填写。

注：若在文档上传后，护理部再次更改学员名单或信息，请**重新生成最新的报名表文档并盖章上传**，否则将影响审核结果！



**请下载您所在医院的学员报名汇总表格，盖章后扫描上传**

(上传文件格式为图片png/jpg/jpeg，文件不超过6MB，限制1张)

本年度报名档案状态: **未上传**

[前往档案页下载](#)



← 点击上传，上传后若要修改，可以删除

请确保您上传的文件是最新版本

## 四、确保学员填报完成

您可以在填报页面查看学员是否已上传盖章文档，已上传的学员会标记为绿色，**请确保所有学员在截止日前完成**，只有当您医院**所有学员**状态都为**已上传盖章文档**时，省护理学会才能开始初审，否则会影响整个医院的初审结果！

平台使用中遇到任何问题，请联系平台技术支持：18502547510 / 18512599096  
(微信同号)

生成并下载表格

上传盖章表格

是否服从调剂	状态	操作
不服从 	已上传盖章文档	<div>修改删除</div>
服从	未上传盖章文档	<div>修改删除</div>
服从 	已上传盖章文档	<div>修改删除</div>
不服从	未上传盖章文档	<div>修改删除</div>